

Haur Kinkkukisa 2013

at the: HSC
on: 22. joulukuuta 2013

Stage Name	Range	Designer	Rounds
Sudden Impact	HSC	Sampo Siitari	8
It's a Deal	HSC	Sampo Siitari	18
Viivamiehen ilmaveivi	HSC	Jere Hakanen	26
Vaskitsa	HSC	Jere Hakanen	12
Hiplahdus	HSC	Jere Hakanen	9
		Total Rounds	73

Assumptions:

Unless otherwise stated in the Stage profile the following applies:

Laukaus kattoon, lattiaan tai seiniin (pois lukien luotiloukut ja panssarilevyt)
johtaa hylkäämiseen kilpailusta.

Stage 1, HSC, Sudden Impact, 8 Rounds

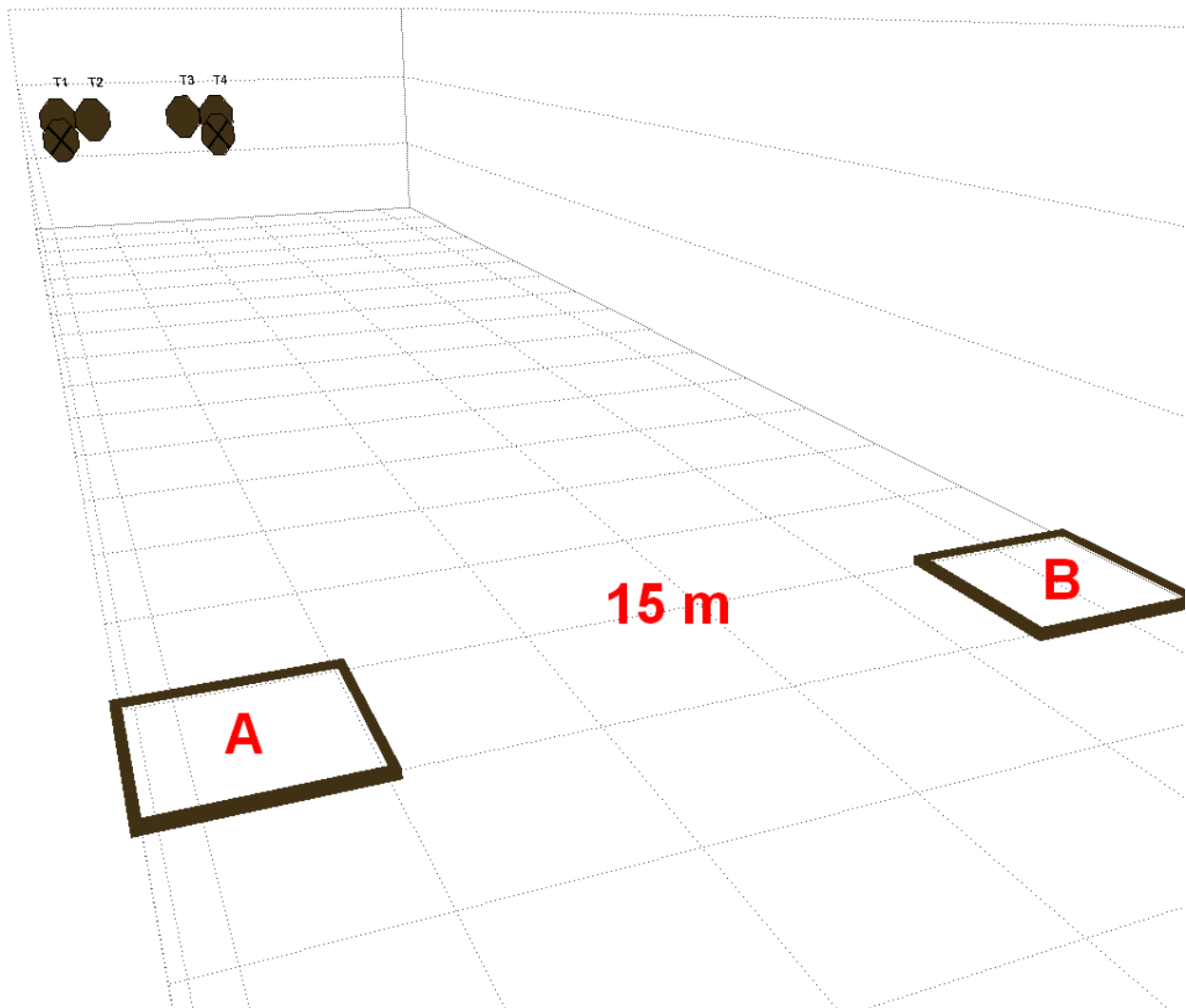
Short Course, 4 Paper

Stage Instructions

Ammu äänimerkistä vahvemalla kädellä vasen maaliryhmä alueelta A ja oikea maaliryhmä alueelta B. Maaliryhmien ampuminen edellä mainitusta poikkeavasti katsotaan huomattavaksi eduksi.

Start Position

Ase ladattuna kotelossa, seisten alueella A tai B, selin tauluille, ranteet olkapäiden yläpuolella.



Stage 2, HSC, It's a Deal, 18 Rounds

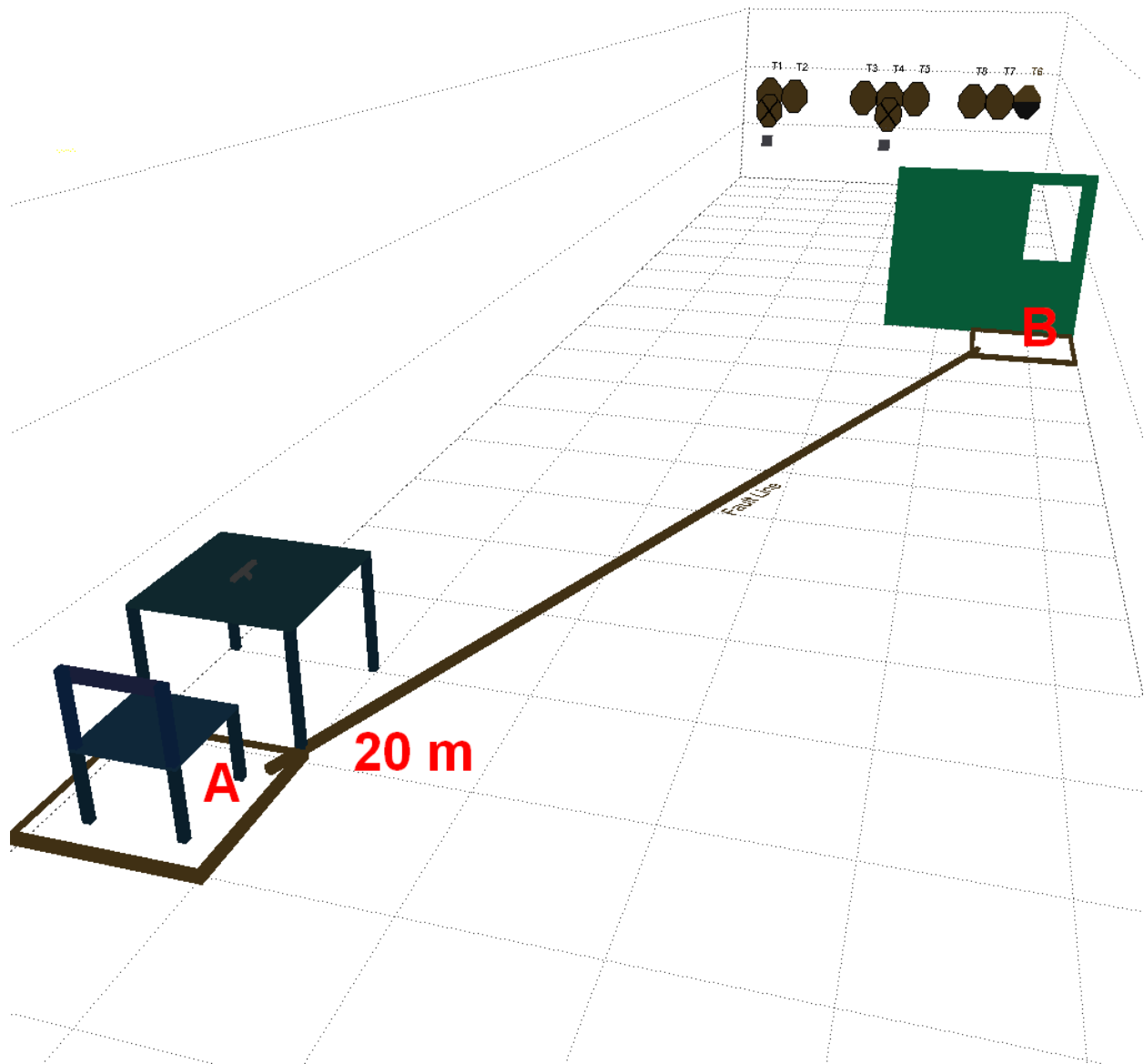
Medium Course, 8 Paper, 2 Plates


Stage Instructions

Ammu äänimerkistä vasen maaliryhmä alueelta A, keskimmäinen maaliryhmä alueiden A ja B välistä sekä oikea maaliryhmä alueelta B. Maaliryhmien ampuminen edellä mainitusta poikkeavasti katsotaan huomattavaksi eduksi.

Start Position

Ase lataamattomana pöydällä, piipunsuu osoittaen luotiloukkuja ja kaikki suorituksessa käytettävät lippaat pöydällä. Kilpailija istuen tuolissa, kädet selän takana, vähintään kaksi sormea eri käsistä toisiaan koskettaen.





Stage 3, HSC, Viivamiehen ilmaveivi, 26 Rounds

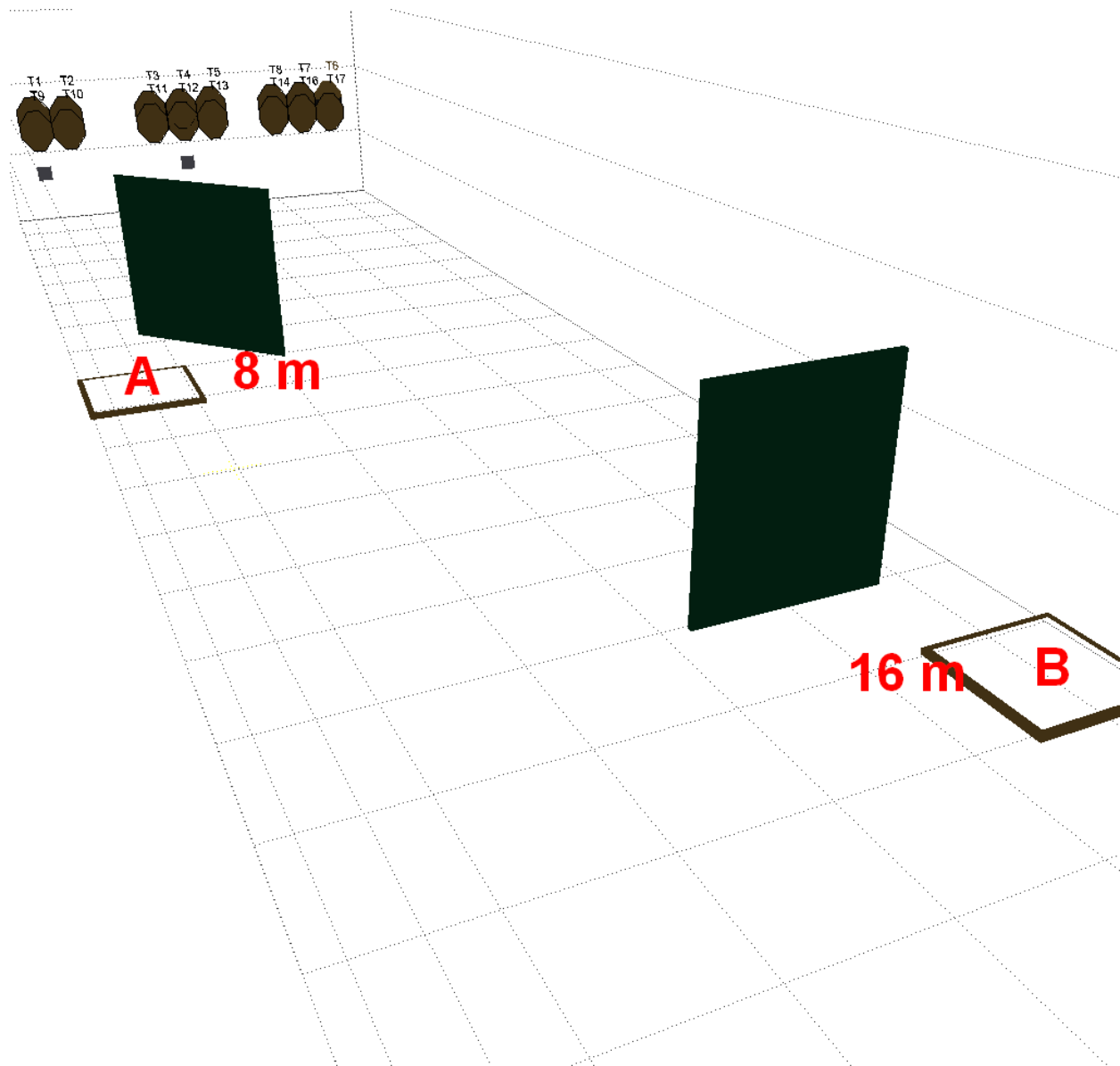
Long Course, 16 Paper, 2 Plates

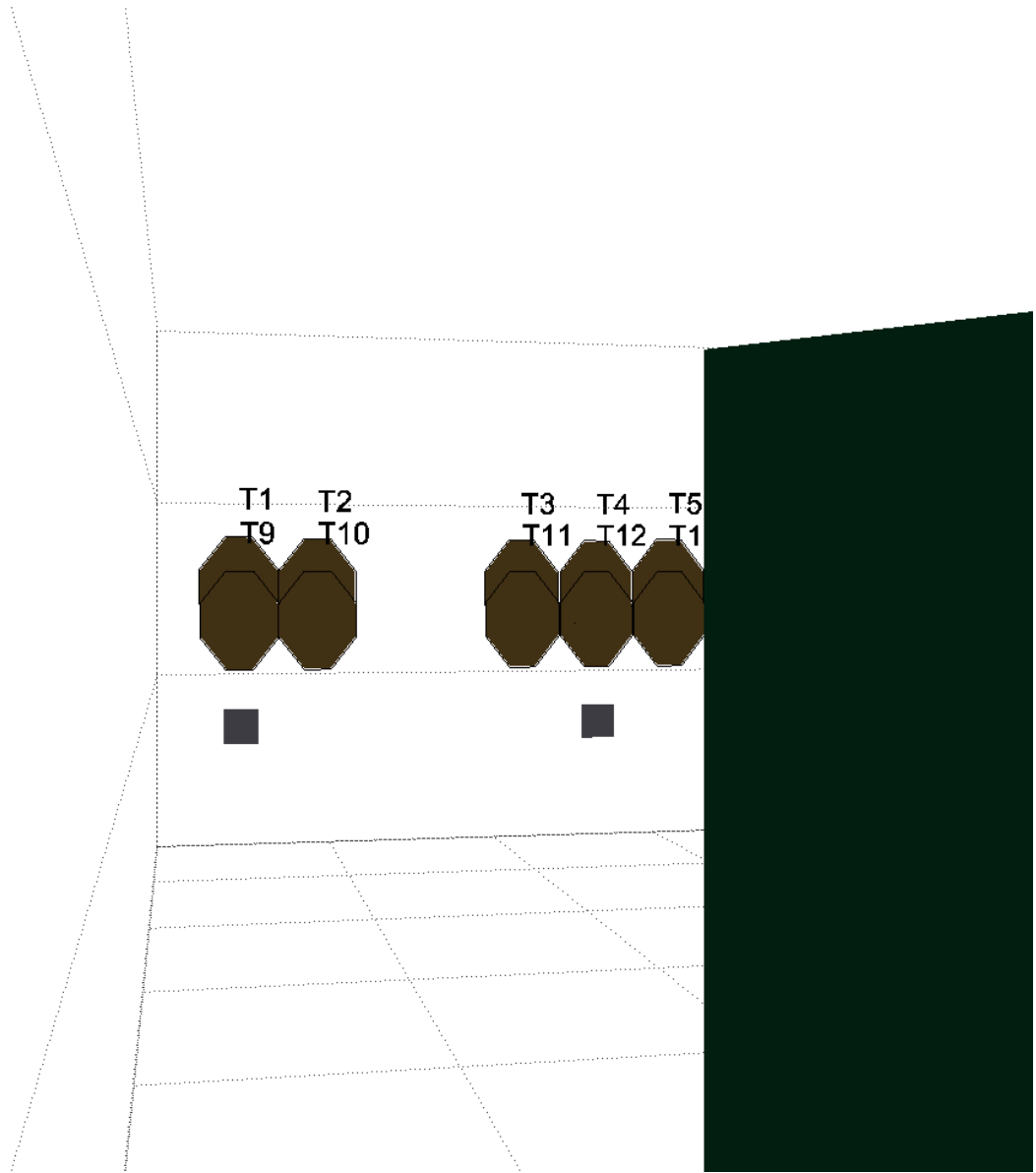
Stage Instructions


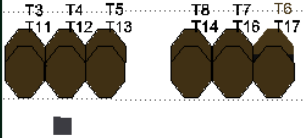

Ammu äänimerkistä alueilta A ja B alempiin tauluihin kaksi laukausta taulua kohden, ylempiin yksi taulua kohden ja simuloitunut metallimaalit nurin.

Start Position

Ase ladattuna kotelossa, seisten alueella A tai B.







Stage 3, HSC, Vaskitsa, 12 Rounds

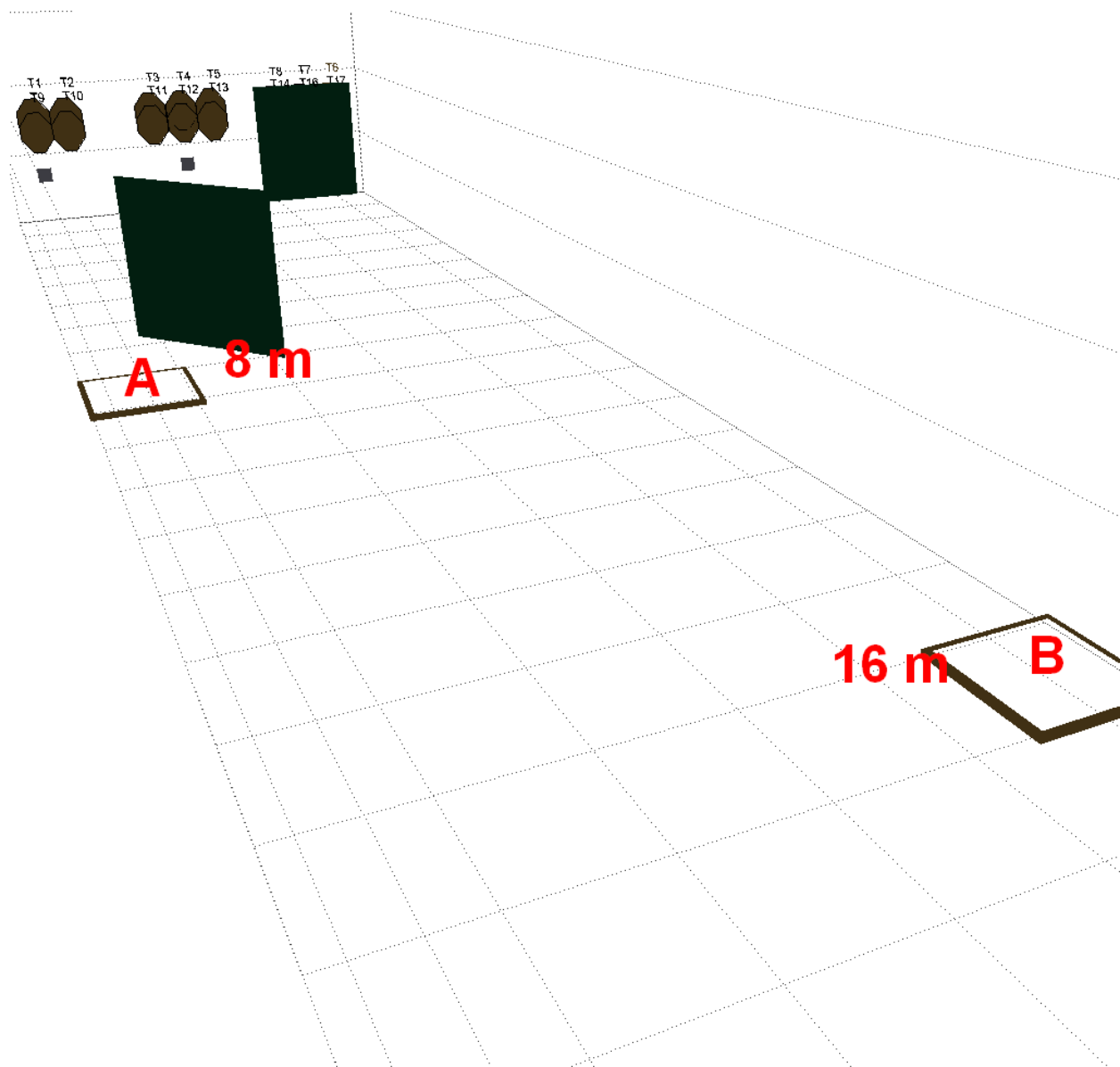
Short Course, 10 Paper, 2 Plates


Stage Instructions

Ammu äänimerkistä alueilta A ja B tauluihin yksi laukaus taulua kohden ja simuloidut metallimaalit nurin.

Start Position

Ase ladattuna kotelossa, seisten alueella A tai B.





Stage 5, HSC, Hiplahdus, 9 Rounds

Short Course, Comstock, 6 Paper

Stage Instructions

Ammu äänimerkistä taulut seuraavalla tavalla ja seuraavassa järjestyksessä:

- 1) vahvemman käden puoleiset kaksi taulua vahvemmallalla kädellä, kaksi alempaan, yksi ylempään
- 2) vaihda lipas
- 3) keskimmäiset kaksi taulua vapaalla tyyllillä, kaksi alempaan, yksi ylempään
- 4) vaihda lipas
- 5) heikomman käden puoleiset kaksi taulua heikommalla kädellä, kaksi alempaan, yksi ylempään.

Start Position

Ase ladattuna kotelossa, seisten alueella A.

